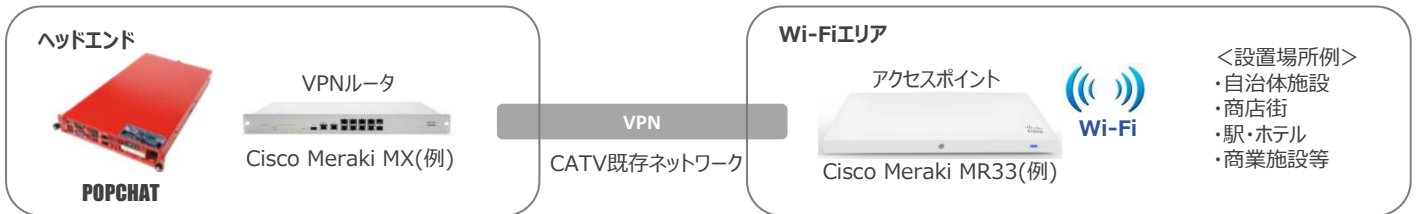


# 国内トップシェアのWi-Fi認証サーバ POPCHATシリーズのご紹介

## システム構成概要

CATV既存ネットワークを利用して、サーバから端末間をL2ネットワークで接続します。  
また、Cisco Merakiなら簡単にVPN接続が構築、管理できます。



## 多様な認証に対応

### 総務省指定Wi-Fi認証方式3種類をすべて完備

1. 中国SNSにも対応し幅広いユーザーに利用可能な**OPEN-ID認証**(SNS連携)
2. 世界に一つだけの電話番号で不正利用を防止する**コールバック認証**(SMS連携)
3. 海外キャリア利用者もメール受信可能な**メールアドレス認証**

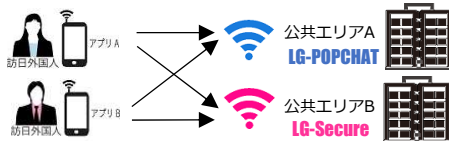


## WEB-API対応

一般社団法人  
公衆無線LAN認証管理機構



Wi-Certが技術仕様を策定し公開している「WEB-API」を組み込んだスマートフォンアプリを利用することで、自治体が設置したフリーWi-Fiにおいて、都度の個人認証を不要として利便性を高めながら、不正利用防止とトレーサビリティも確保します。



## 災害時対応

平常時⇔災害時のモード切替は**1ボタン操作!**

総務省指定認証 > **開放** → 簡易に接続可能  
地元の観光情報 > **防災**情報や**安否**情報配信

避難所等に**緊急Wi-Fiステーション**を構築できる  
"Movable-ONE"

→ **詳細は裏面へ**



## 多言語対応

認証画面は、**最大12言語**に多言語対応し、Wi-Fi利用の間口を柔軟に広がられます

＜標準＞



＜オプション＞



## アンケート配信/情報発信

Wi-Fi利用者に**アンケート配信が可能**で、回答結果を行政や地元へ還元

年齢層は？性別は？どこから来たの？家族？恋人？一人？来訪目的は？…など設問は自由設定。

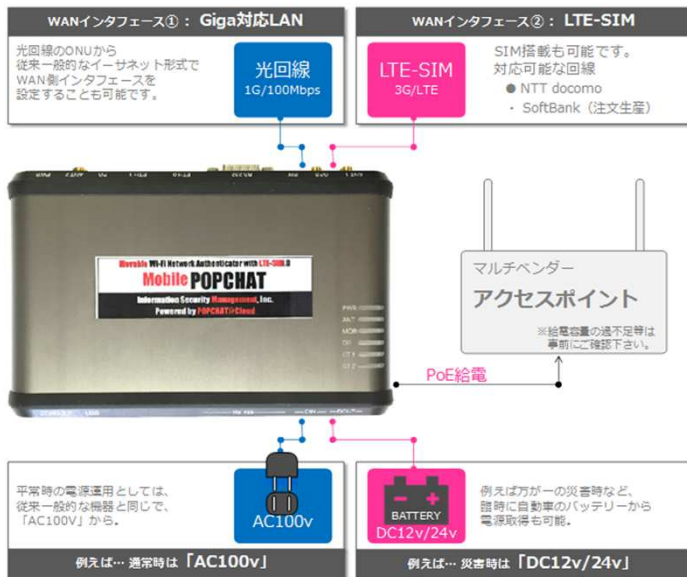
**アンケート情報を基に的確な情報発信!**

Wi-Fi利用者に広報/観光/グルメ等、地域ぐるみで情報発信



# LTE-SIM対応のMobile POPCHATをパッケージした "Movable-ONE"登場

従来のWi-Fi認証各種機能に加えて、SIM対応ルータを兼ねた**Mobile POPCHAT**。自動車のバッテリー給電も可能。またPoE給電機能で無線APにも電源供給が可能な、災害時に活躍するポータブルモデルです。



## 災害時に活躍する Movable-ONE

避難所等に緊急Wi-Fiステーションを構築できます

### LG-POPCHAT

ゲートウェイ型 POPCHAT  
光回線のみ対応、エリア内各拠点ごと個別に固定設置。  
拠点ごとに異なるポリシーで設定が可能。

主な仕様	
最大セッション数	16,000
最大接続可能数	250
DHCP割当IPアドレス数	500
認証保持キャパシティ	2,000/台 x 台数
認証基盤タイプ	クラウド型

### LG-Secure

センターサーバー型 POPCHAT  
光回線のみ対応、センター設備として固定設置。  
タグVLAN (VLAN-ID) を識別し、クライアントの接続ポート特定が可能。

主な仕様	
最大セッション数	48,000
最大接続数	750
DHCP割当IPアドレス数	1,500
認証保持キャパシティ	10,000
認証基盤タイプ	クラウド型

### LG-Hyper

センターサーバー型 POPCHAT  
光回線のみ対応、センター設備として固定設置。  
タグVLAN (VLAN-ID) を識別し、クライアントの接続ポート特定が可能。

主な仕様	
最大セッション数	65,000
最大接続数	1,500
DHCP割当IPアドレス数	3,000
認証保持キャパシティ	20,000
認証基盤タイプ	クラウド型

開発・製造  
**POPCHAT株式会社**  
東京都豊島区東池袋3-20-3  
<http://popchat.jp>

お問合せ/販売代理店  
**株式会社ネットセーブ**  
営業グループ TEL : 03-5575-7721 (代表)  
[sys-sales@netsave.co.jp](mailto:sys-sales@netsave.co.jp)  
<http://www.netsave.co.jp>